


## 1 Tierstimmen erkennen

Geräusche hören und  
produzieren

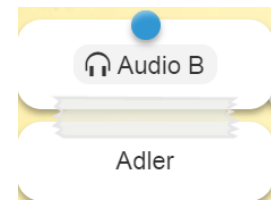
NMG


1. Scanne den QR-Code mit der Kamera-App deines iPads  
(<https://learningapps.org/30372>)
2. Dann kommst du auf diese Seite.



3. Klicke mit der Maus auf OK. Setze den Kopfhörer auf und klicke dann auf 
4. Nun hörst du eine Tierstimme. Versuche sie einem Tier zuzuordnen, indem du mit gedrückter Maustaste das Feld zum Tier ziehst.

Es hat funktioniert, wenn es so aussieht:



5. Wenn du alle Tiere zugeteilt hast, drückst du auf 

6. Nun siehst du, ob du alles richtig zugeordnet hast. Wenn nicht, verbessere es. Klicke einfach auf das Klebeband, um das Tier und Geräusch wieder zu trennen.

<b>Tierstimmen erkennen</b>	Geräusche produzieren	hören	und	NMG
-----------------------------	--------------------------	-------	-----	-----

## Lösungsblatt:

